

## Anleitung zur Bedarfsanmeldung

Hier finden Sie die Schritt für Schritt Anleitung zur Bedarfsanmeldung. Bei Problemen finden Sie am Ende der Anleitung die Hotline sowie die E-Mailadresse:

### QR-Code des Infoschreibens mit dem Smartphone einscannen

#### Anmeldung des Bedarfs für ein mobiles Endgerät über das Sofortausstattungsprogramm des Bundes und des Landes Baden-Württemberg

Im Rahmen des DigitalPakt Schule wurde ein weiteres Förderprogramm, das Sofortausstattungsprogramm, geschaffen. Es soll Schülerinnen und Schüler aus finanzschwachen Haushalten, die über kein mobiles Endgerät verfügen, die Nutzung eines solchen Gerätes ermöglichen. Das Landratsamt Karlsruhe hat in Zusammenarbeit mit dem Kreismedienzentrum die Installation, Konfiguration, Verwaltung und Betreuung der Geräte für die Gemeinde ..... übernommen. Bedürftige Schüler können damit für ihre Schulzeit an der ..... Schule ein mobiles Endgerät unentgeltlich ausleihen, um am digitalen Unterricht uneingeschränkt teilnehmen zu können.

Um Ihren Bedarf an einem mobilen Endgerät über das Sofortausstattungsprogramm anzumelden, folgen Sie bitte diesem Link:



<https://www.landkreis-karlsruhe.de/sofortausstattungsprogramm>

Benutzername: s00 Passwort:  
(Jede Schule erhält einen eigenen CODE zur klaren Zuordnung seiner SuS)

bzw. die Webseite aufrufen unter:

<https://www.landkreis-karlsruhe.de/sofortausstattungsprogramm>

Benutzername und Passwort der Schule (steht unter dem QR-Code)

<https://www.landkreis-karlsruhe.de/sofortausstattungsprogramm>

**Benutzername: s00 Passwort:**

(Jede Schule erhält einen eigenen CODE zur klaren Zuordnung seiner SuS)

Diese **Anmeldedaten** tragen Sie nun in die Anmeldemaske (wie unten ersichtlich) ein.

## Anmeldung erforderlich

Die folgenden Seiten erfordern eine Anmeldung.

Bitte melden Sie sich mit den Ihnen durch Ihren Schulträger zur Verfügung gestellten Anmeldedaten an.

s0001

.....|

Anmelden



Zu Beginn tragen Sie die **Daten des Schülers** ein.

Die **Schule wird automatisch eingetragen**.

Falls diese nicht stimmen sollte, wenden Sie sich bitte an uns unter den am Ende angegebenen Daten.

Mit \* gekennzeichnete Felder sind **Pflichtfelder**, wobei stets alle Felder ausgefüllt werden sollten. Somit entstehen weniger Rückfragen und die Bedarfe können schneller umgesetzt werden.

### Daten Schüler

Name: \*

Mustermann

Vorname: \*

Erika

Schule: \*

Lußhardt-Gemeinschaftsschule

Klassenname: \*

4c

Geburtsdatum: \*

21.10.2010

Als nächstes tragen Sie bitte die **Daten des Erziehungsberechtigten** des Schülers  
(bzw. bei **Volljährigkeit des Schülers**, dieselben Daten wie zuvor ein)

**Daten Erziehungsberechtigter / volljähriger Schüler**

Name: *	Mustermann
Vorname: *	Max
Geburtsdatum: *	12.11.1970
Straße und Hausnr.: *	Musterstraße 18
PLZ, Ort: *	77777, Musterhausen
Telefon: *	0721 7777777
E-Mail: *	max.mustermann@muster.de

Geben Sie nun an, ob ein **Internetanschluss** vorhanden ist und über **ausreichend Bandbreite** und **WLAN** verfügt:

Steht Ihnen ein Internetanschluss mit ausreichender Bandbreite und WLAN zur Verfügung?: \*

Ja  
 Nein

**Werden in ihrem Haushalt auf Grund sozialer oder wirtschaftlicher Bedürftigkeit Leistungen bezogen?**

Um ihre soziale oder wirtschaftliche Bedürftigkeit nachzuweisen haben sie drei Möglichkeiten:

1. Vorlage eines **Leistungsbescheides**
2. Nachweises eines **Bruttomonatseinkommen des Haushalts nach dem Landesjugendplan.**
3. Angaben über das **Bemerkungsfeld** mitteilen

## 1. Vorlage eines **Leistungsbescheides**

Bitte tragen Sie nun die Nummer des **Leistungsbescheides** ein (z.B. Bescheid Grundsicherung, Sicherung Lebensunterhalt etc.)

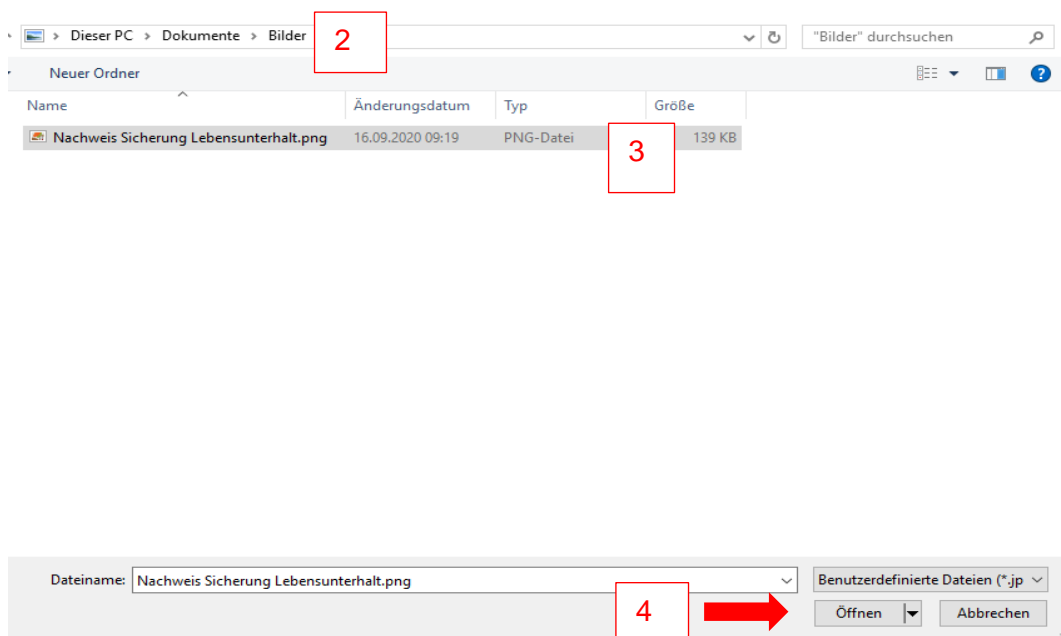
Bescheidnr.:

Jetzt laden Sie einen Scan oder ein Foto ihres aktuellen **Leistungsbescheides** in einem wie unten ersichtlich passendem Format hoch.

Anlage 1:  Keine ausgewählt  
Maximal 4 MB und nur Dateien im Format PDF, PNG, JPG erlaubt

Anlage 2:  Keine ausgewählt

„Datei auswählen Button“ drücken -> Explorer / Ordner öffnen -> Datei auswählen -> Öffnen drücken



**Kontrollieren** Sie bitte ob die **korrekte Datei** ausgewählt wurde. Die Anlage wird später automatisch beim Versenden des Antrags hochgeladen.

*Wenn die Datei ausgewählt wurde sieht das beispielsweise so aus:*

Nachweis Sicherung Lebensunterhalt.png

## 2. Nachweises eines Bruttomonatseinkommen des Haushalts nach dem Landesjugendplan.

Falls in ihrem Haushalt keine Sozialleistungen über einen Leistungsbescheid bezogen werden, aber eine Bedürftigkeit auf Grund geringer Einkünfte besteht, können sie ebenfalls ein mobiles Endgerät beantragen.

Bitte tragen Sie hierfür ein, **wie viele Personen** in Ihrem Haushalt leben und ob Sie (Antragsteller) in einem **Beamtenverhältnis** angestellt sind.

Anzahl der Personen im Haushalt: *	<input type="text" value="5 Personen"/>
Beamter: *	<input type="radio"/> ja <input checked="" type="radio"/> nein

Bitte tragen Sie Ihr **monatliches Gesamtbruttoeinkommen** in folgende Spalte ein.

Das monatliche Gesamtbruttoeinkommen übersteigt nicht den von mir angekreuzten Betrag:	<input type="text" value="Alleinerziehend &lt;2.294€"/>
--	---

Zur Bearbeitung ihres Antrages benötigen wir die **letzten Einkommenssteuerbescheide ihres Haushalts**. Falls nicht vorhanden, ist die Vorlage von Entgeltnachweisen aller zum Haushalt gehörenden Personen erforderlich

Anlage 1:

 Keine ausgewählt

Maximal 4 MB und nur Dateien im Format PDF, PNG, JPG erlaubt

Anlage 2:

 Keine ausgewählt

Maximal 4 MB und nur Dateien im Format PDF, PNG, JPG erlaubt

Falls es **Probleme** beim hochladen gibt, bitten wir Sie diese an das unten angegebene E-Mail-Postfach zu senden. [sofort.programm@landratsamt-karlsruhe.de](mailto:sofort.programm@landratsamt-karlsruhe.de)

3. Falls der erste bzw. zweite Fall bei ihnen nicht zutrifft, muss eine Bemerkung abgegeben werden, sodass ihre Anfrage trotzdem bearbeitet werden kann.

Bemerkungen:

keine

Im Anschluss **lesen Sie bitte die Erklärung** und bestätigen diese.  
Nun kreuzen sie die Pflichtfelder an, danach bitte den Button „**Eingabedaten prüfen**“ drücken.

Bitte schicken sie ihren Leistungsbescheid oder Einkommenssteuerbescheid mit Angabe ihres Vor- und Nachnamen an folgende E-Mail Adresse [sofort.programm@landratsamt-karlsruhe.de](mailto:sofort.programm@landratsamt-karlsruhe.de).

Hiermit erkläre ich mich damit einverstanden, dass meine hochgeladenen Anhänge und meine bereits erfassten Daten zum Zwecke der Bearbeitung weiterverarbeitet und ggf. weitergegeben werden. \*

Bitte klicken Sie das Kästchen "AnhaengeSofortausstattungsprogramm" an, damit das Formular versendet werden kann.

Ich wurde auf die [Datenschutzerklärung](#) sowie auf die Informationspflichten gemäß Artikel 13 der DSGVO hingewiesen. \*

Eingabedaten prüfen






**Bitte überprüfen Sie final nochmals all Ihre Angaben!**

**Falls korrekt**, schicken Sie das Formular mit **„Absenden“** ab.

**Falls Angaben fehlerhaft sind**, können Sie diese unter **„Daten bearbeiten“** korrigieren.

Das monatliche Gesamtbruttoeinkommen übersteigt nicht den von mir angekreuzten Betrag: :	A2294
Steht Ihnen ein Internetanschluss mit ausreichender Bandbreite und WLAN zur Verfügung?:	1
AnhaengeSofortausstattungsprogramm:	Hiermit erkläre ich mich damit einverstanden, dass meine hochgeladenen Anhänge und meine bereits erfassten Daten zum Zwecke der Bearbeitung weiterverarbeitet und ggf. weitergegeben werden.
Datenschutz:	Ich wurde auf die Datenschutzerklärung sowie auf die Informationspflichten gemäß Artikel 13 der DSGVO hingewiesen.

**📧 Sie erhalten automatisch eine Kopie dieser Daten per E-Mail**

 Seite drucken	 Daten bearbeiten	 Absenden
---	--	--

Die Hotline startet **ab dem 01.11.2020 von 08:00-20:00Uhr Mo-So**

*Vorher ist die Hotline zu normalen Bürozeiten besetzt.*

Bei Fragen wenden Sie sich bitte an  
**unsere Hotline** unter der Nummer:

**0721 936-99339**

oder **per Mail** an die Adresse:

[sofort.programm@landratsamt-karlsruhe.de](mailto:sofort.programm@landratsamt-karlsruhe.de)

**Fax: 0721-936-59699**